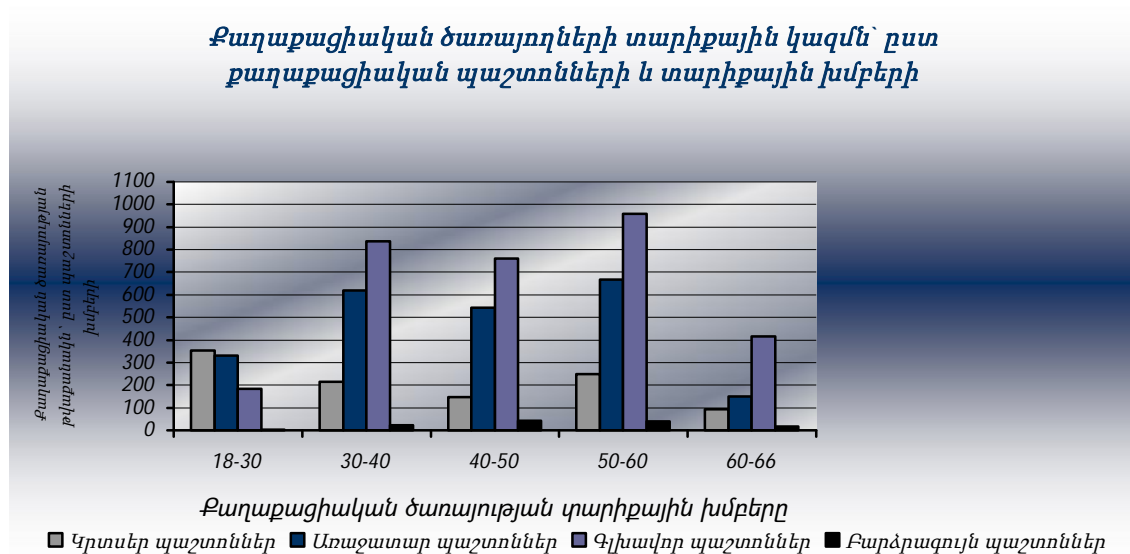


ՔԱՂԱՔԱՅԻԱԿԱՆ ԾԱՌԱՅՈՂՆԵՐԻ ՏԱՐԻՔԱՅԻՆ ԿԱԶՄՆ՝ ԸՍՏ ՔԱՂԱՔԱՅԻԱԿԱՆ ԾԱՌԱՅՈՒԹՅԱՆ ՊԱՇՏՈՆՆԵՐԻ ԵՎ ՏԱՐԻՔԱՅԻՆ ԽՄԲԵՐԻ

2016 ԹՎԱԿԱՆԻ ՀՈՒՆՎԱՐԻ 1-Ի ԴՐՈՒԹՅԱՄԲ

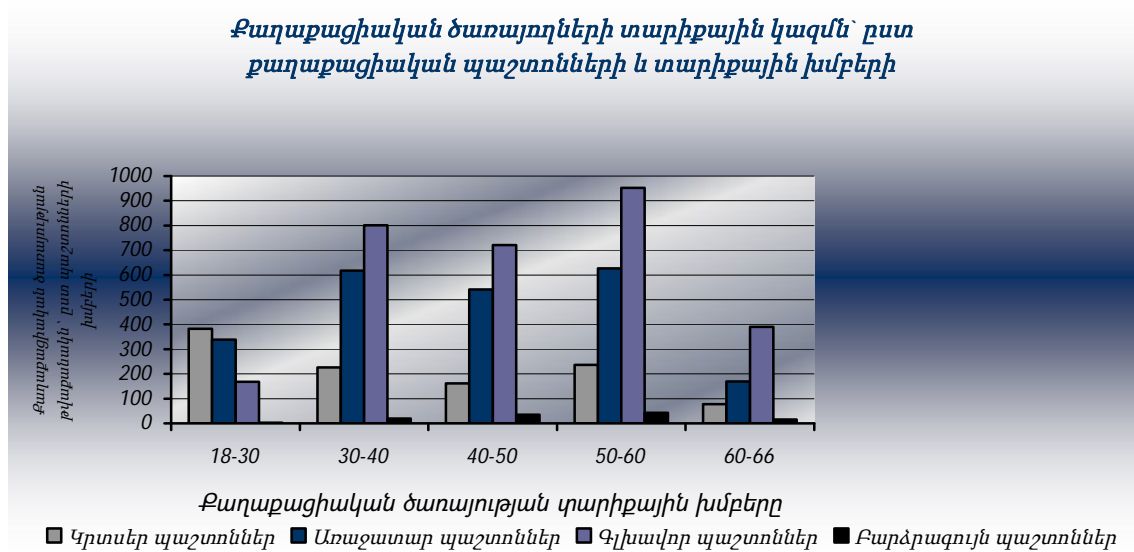
Քաղաքացիական ծառայողների տարիքային խմբերը	Քաղաքացիական ծառայողների թվաքանակն՝ ըստ պաշտոնների խմբերի			
	Կրտսեր պաշտոններ	Առաջադար պաշտոններ	Գլխավոր պաշտոններ	Բարձրագույն պաշտոններ
1	2	3	4	5
18-30	354	331	183	2
30-40	215	620	836	23
40-50	148	543	762	43
50-60	249	668	959	41
60-66	94	151	416	18
Ընդհանուր	1061	2313	3156	127

Դիագրամ 1



Քաղաքացիական ծառայողների տարիքային խմբերը	Քաղաքացիական ծառայողների թվաքանակն՝ ըստ պաշտոնների խմբերի			
	Կրտսեր պաշտոններ	Առաջատար պաշտոններ	Գլխավոր պաշտոններ	Բարձրագույն պաշտոններ
1	2	3	4	5
18-30	383	339	168	2
30-40	226	618	801	20
40-50	162	541	721	35
50-60	237	627	952	42
60-66	77	169	390	16
Ընդհանուր	1085	2294	3032	115

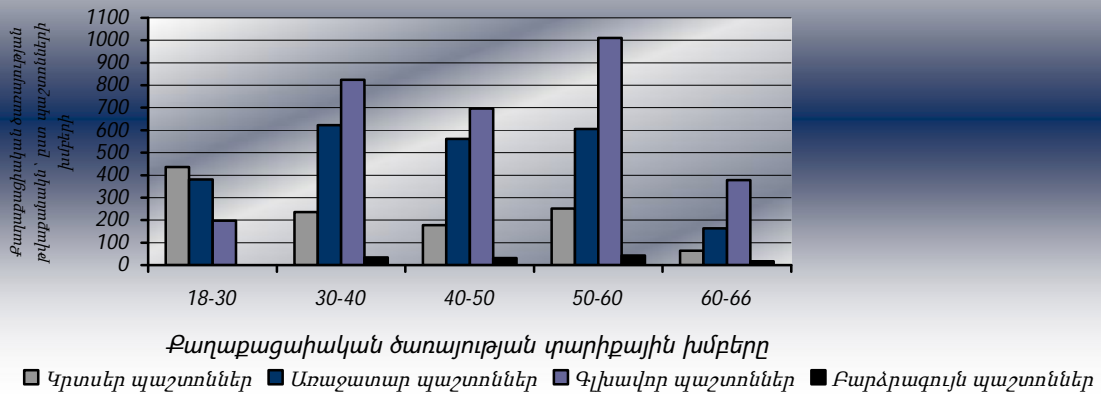
Դիագրամ 2



Քաղաքացիական ծառայողների տարիքային խմբերը	Քաղաքացիական ծառայողների թվաքանակն՝ ըստ պաշտոնների խմբերի			
	Կրտսեր պաշտոններ	Առաջատար պաշտոններ	Գլխավոր պաշտոններ	Բարձրագույն պաշտոններ
1	2	3	4	5
18-30	437	381	197	0
30-40	236	623	825	34
40-50	178	561	697	31
50-60	251	606	1011	43
60-66	64	164	378	17
Ընդհանուր	1166	2335	3108	125

Դիագրամ 3

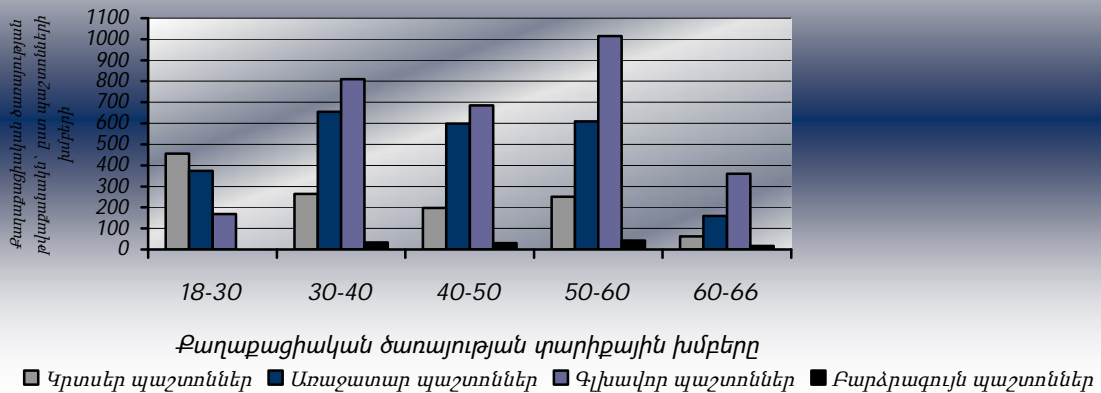
Քաղաքացիական ծառայողների տարիքային կազմն՝ ըստ քաղաքացիական պաշտոնների և տարիքային խմբերի



Քաղաքացիական ծառայողների տարիքային խմբերը	Քաղաքացիական ծառայողների թվաքանակն՝ ըստ պաշտոնների խմբերի			
	Կրտսեր պաշտոններ	Առաջատար պաշտոններ	Գլխավոր պաշտոններ	Բարձրագույն պաշտոններ
1	2	3	4	5
18-30	456	374	168	0
30-40	264	655	810	33
40-50	197	599	685	30
50-60	250	610	1015	42
60-66	62	160	360	16
Ընդհանուր	1229	2398	3038	121

Դիագրամ 4

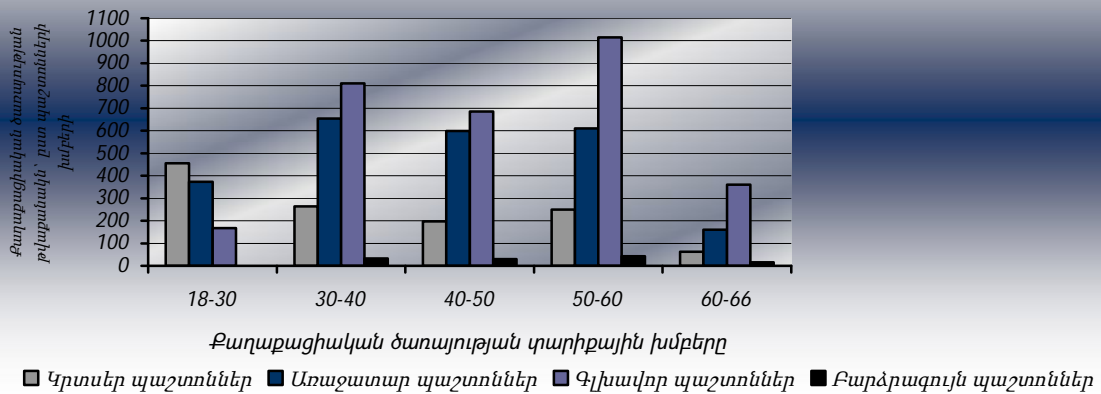
Քաղաքացիական ծառայողների տարիքային կազմն՝ ըստ քաղաքացիական պաշտոնների և տարիքային խմբերի



Քաղաքացիական ծառայողների տարիքային խմբերը	Քաղաքացիական ծառայողների թվաքանակն՝ ըստ պաշտոնների խմբերի			
	Կրտսեր պաշտոններ	Առաջատար պաշտոններ	Գլխավոր պաշտոններ	Բարձրագույն պաշտոններ
1	2	3	4	5
18-30	456	374	168	0
30-40	264	655	810	33
40-50	197	599	685	30
50-60	250	610	1015	42
60-66	62	160	360	16
Ընդհանուր	1229	2398	3038	121

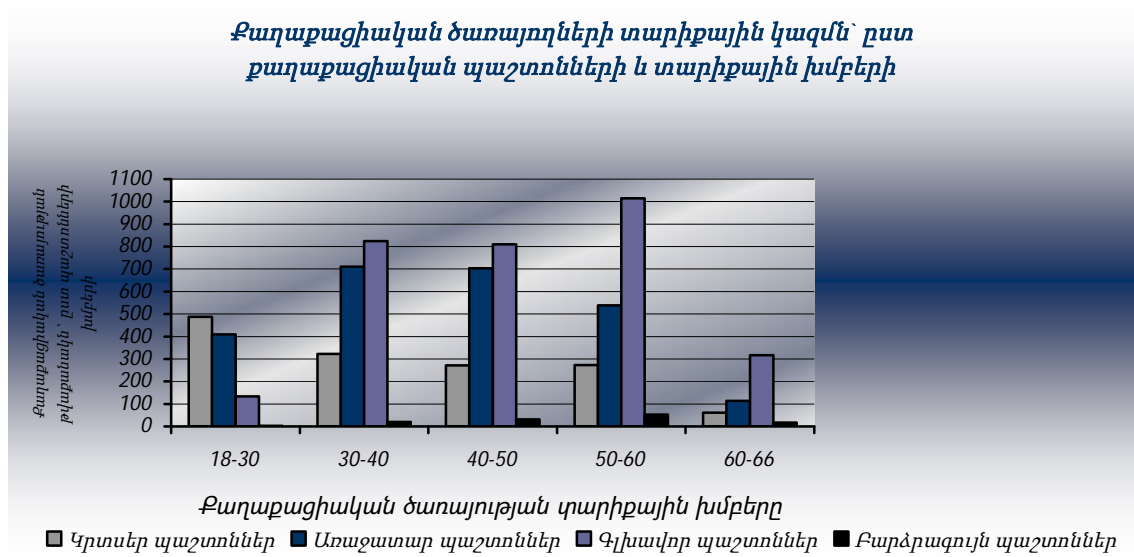
Դիագրամ 5

Քաղաքացիական ծառայողների տարիքային կազմն՝ ըստ քաղաքացիական պաշտոնների և տարիքային խմբերի



Քաղաքացիական ծառայողների տարիքային խմբերը	Քաղաքացիական ծառայողների թվաքանակն՝ ըստ պաշտոնների խմբերի			
	Կրտսեր պաշտոններ	Առաջատար պաշտոններ	Գլխավոր պաշտոններ	Բարձրագույն պաշտոններ
1	2	3	4	5
18-30	487	409	134	3
30-40	322	710	824	20
40-50	271	703	810	31
50-60	273	538	1015	53
60-66	61	113	317	17
Ընդհանուր	1414	2473	3100	124

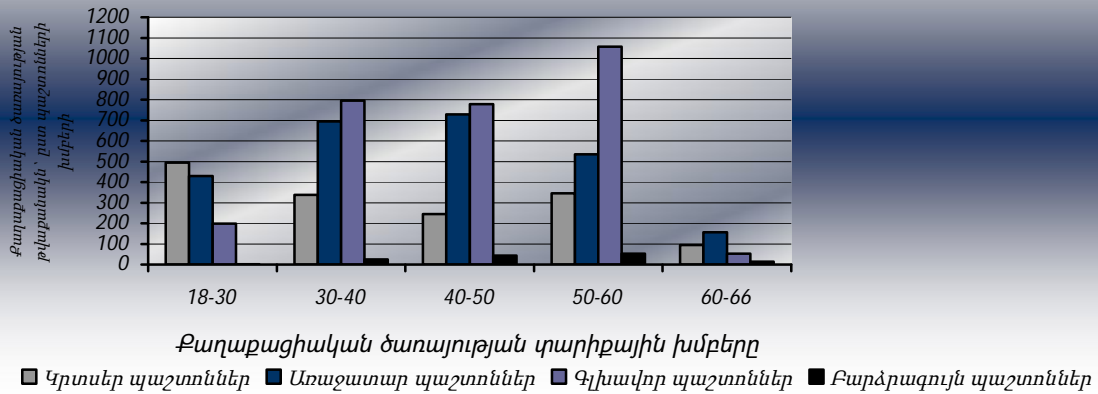
Դիագրամ 6



Քաղաքացիական ծառայողների տարիքային խմբերը	Քաղաքացիական ծառայողների թվաքանակն՝ ըստ պաշտոնների խմբերի			
	Կրտսեր պաշտոններ	Առաջատար պաշտոններ	Գլխավոր պաշտոններ	Բարձրագույն պաշտոններ
1	2	3	4	5
18-30	495	429	199	2
30-40	338	695	796	25
40-50	245	728	778	43
50-60	346	535	1057	52
60-66	95	157	298	14
Ընդհանուր	1519	2544	3128	136

Դիագրամ 7

Քաղաքացիական ծառայողների տարիքային կազմն՝ ըստ քաղաքացիական պաշտոնների և տարիքային խմբերի



Քաղաքացիական ծառայողների տարիքային խմբերը	Քաղաքացիական ծառայողների թվաքանակն՝ ըստ պաշտոնների խմբերի			
	Կրտսեր պաշտոններ	Առաջատար պաշտոններ	Գլխավոր պաշտոններ	Բարձրագույն պաշտոններ
1	2	3	4	5
18-30	739	449	196	3
30-40	315	766	780	25
40-50	349	840	873	41
50-60	219	571	1229	63
60-66	48	99	234	9
Ընդհանուր	1670	2725	3312	141

Դիագրամ 8

